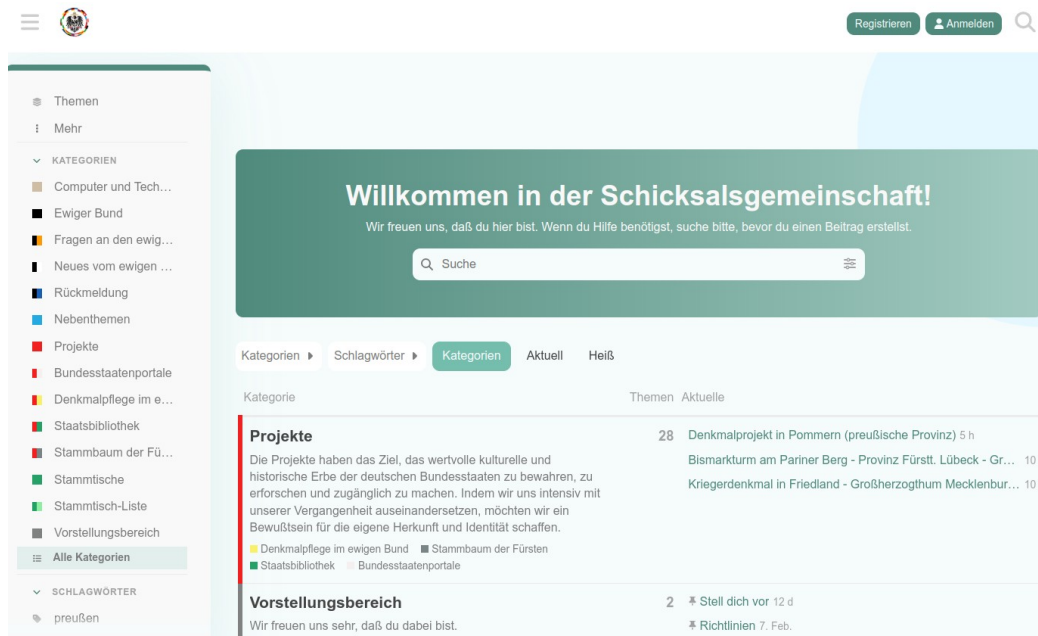


Kurzanleitung.

Die Plattform ist im Weltnetz erreichbar unter <https://aktiv.ewigerbund.org>.

Einen ersten Eindruck erhältst du bereits ohne Anmeldung:



Du kannst dir Themen anschauen, unter „Mehr“ die Richtlinien lesen,...

A. Registrieren.

Der Zugang zur Plattform wird nach Anmeldung mit privater und nicht dienstlicher E-Post, Benutzername und Paßwort freigeschaltet.

Du erhältst nach Freigabe eine E-Post, mit Benutzernamen und Paßwort.

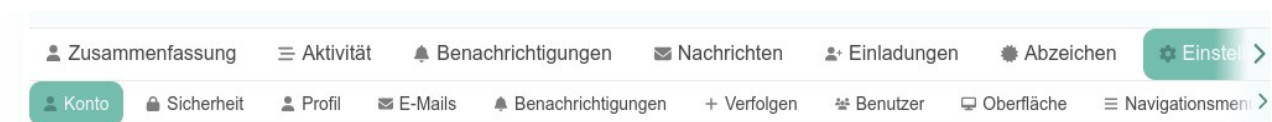
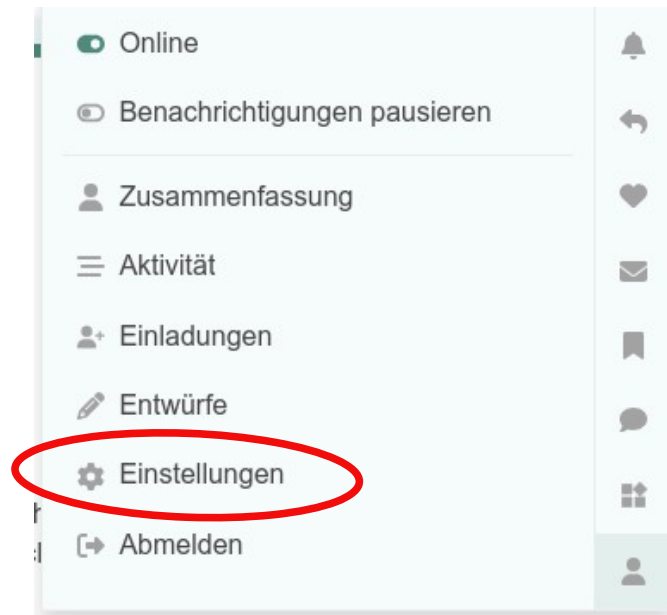
B. Anmelden.

Anmelden mit E-Post/Benutzername und Paßwort oder mit einem Passkey anmelden: Passkeys ersetzen traditionelle Paßwörter und bieten eine sichere Alternative zur Benutzerauthentifizierung. Sie nutzen asymmetrische Verschlüsselung mit öffentlichen und privaten Schlüsseln.

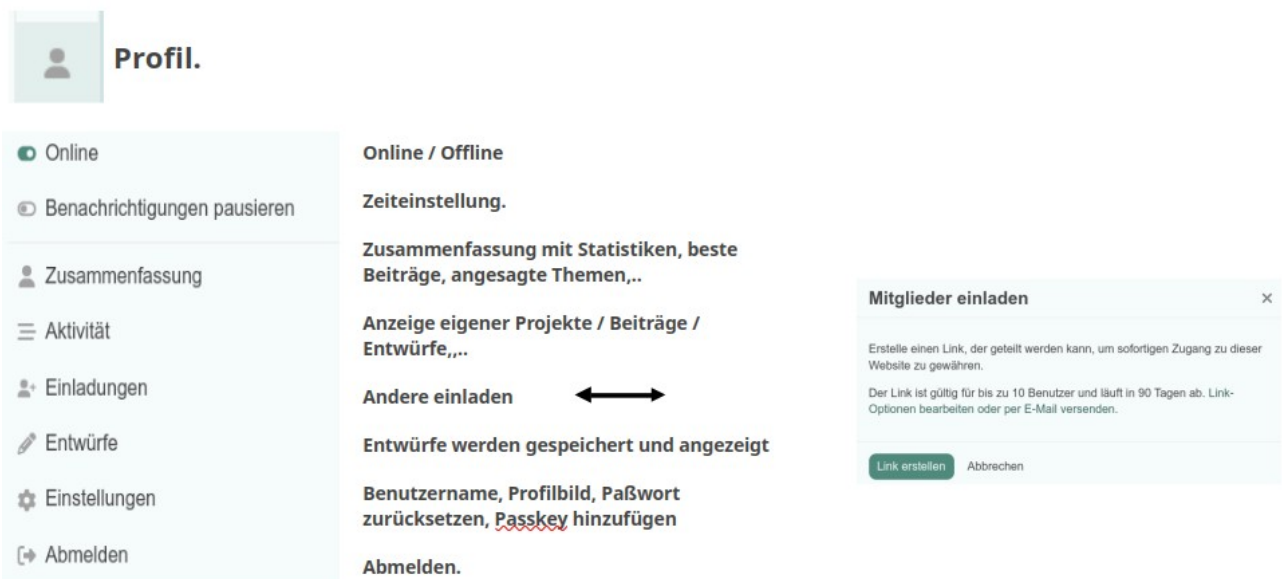
Beim ersten Einstieg sind im Benutzerprofil Grundeinstellungen vorzunehmen.



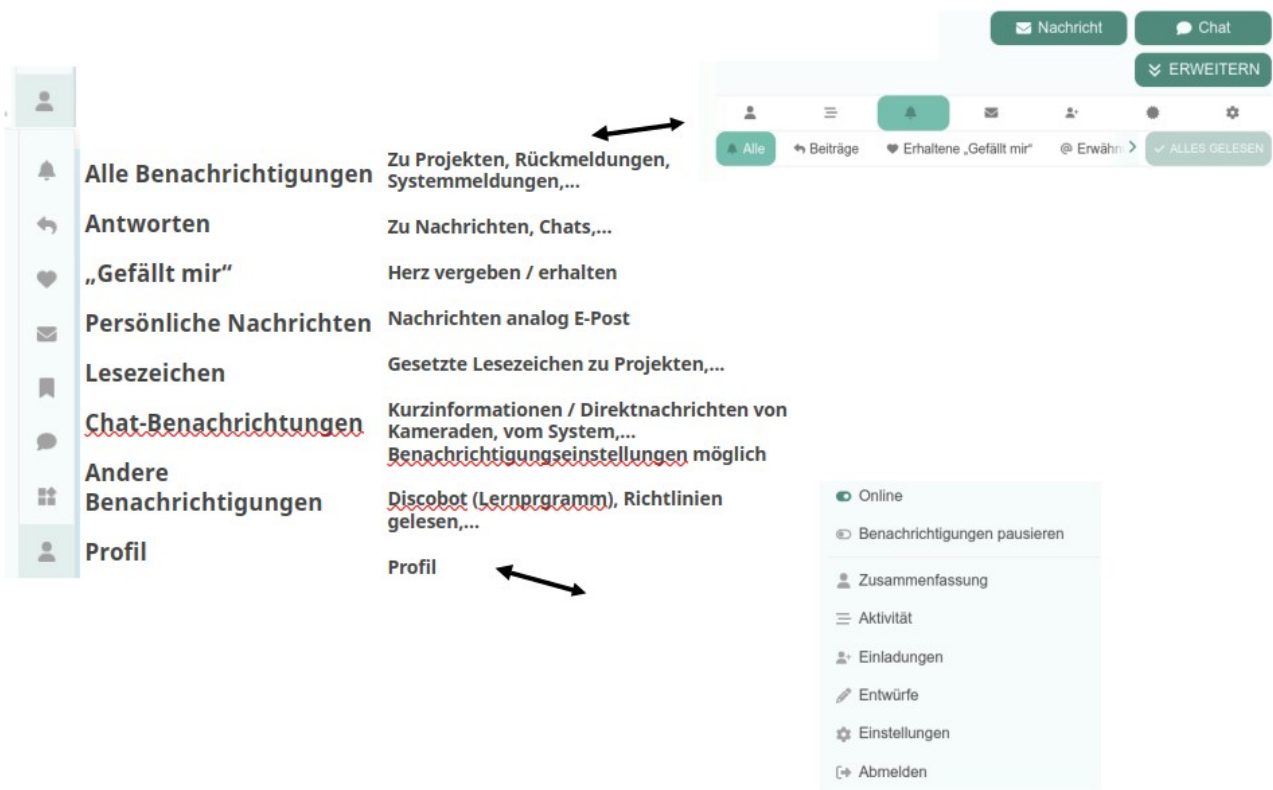
Dazu rechts oben auf dein Profilbild klicken und unter Einstellungen deine Punkte eintragen:



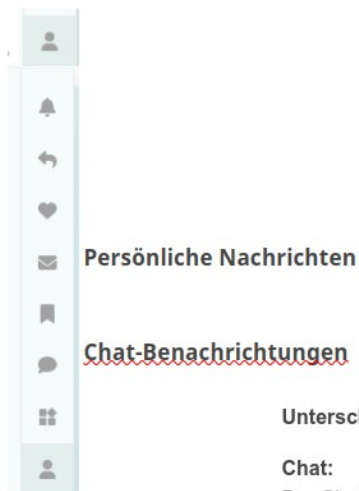
C. Kurzdarstellungen zu allen Profilkpunkten.



Zur Abmeldung oben rechts auf dein Profilbild klicken und unter Profil (unterster Punkt) abmelden.



Unterschied zwischen Chat und persönlicher Nachricht:



Unterschied zwischen Chat und Nachrichtenfunktion:

Chat:

Der Chat ist für spontane, kurze Unterhaltungen in Echtzeit gedacht – ähnlich wie ein Messenger. Er ist informell, nicht themengebunden und wird in der Regel nicht dauerhaft gespeichert.

Private Nachrichten:

Private Nachrichten ähneln persönlichen Beiträgen, sind jedoch nur für ausgewählte Nutzer sichtbar. Sie sind formeller, ermöglichen längere Inhalte sowie Anhänge und eignen sich für strukturierte, vertrauliche Kommunikation.

D. Themenpunkt einstellen.

Bei einer Antwort immer zum jeweiligen Hauptthema gehen und dort „Antworten“ anklicken damit die jeweilige Zuordnung funktioniert. Wenn du z. B. ein Denkmal – in diesem Beispiel in der preußischen Provinz Pommern - einstellen willst, gehe auf die Denkmalseite zum Hauptthema:

Denkmalprojekt in Pommern (preußische Provinz)

■ Projekte ■ Denkmalpflege im ewigen Bund preußen

und dort „Antworten“ anklicken:

7 ❤️ @ 📌 ... **Antworten**

Text und Ortsnamen in das Textfeld eingeben, den Ortsnamen markieren und in den



The screenshot shows a text input field with a toolbar above it. The toolbar contains icons for bold (A), italic (F), underline (K), text color (T), link (🔗), quote (”), image (📷), list (☰), ordered list (☰), emoji (😊), and a plus sign (+). The text 'Ortsname' is entered in the field. A red circle highlights the link icon in the toolbar and the 'Link (Strg K)' tooltip that appears over it. Below the text field are two buttons: 'Antworten' and 'Verwerfen'.

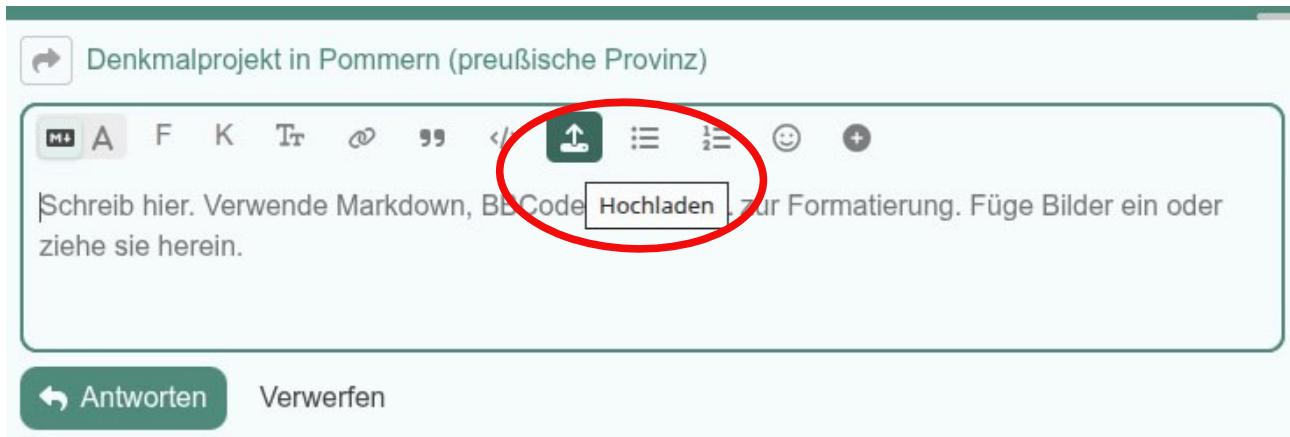
anzuklickenden Link die Koordinaten eingeben.

Das ist ein Koordinatenumrechner, der verwendet werden und hinter Ortsnamen versteckt als Link eingestellt werden kann:

<https://www.koordinaten-umrechner.de/decimal/54.435293,12.686685?karte=OpenStreetMap&zoom=19>

Einfach die Adresse eingeben und den oben in der Leiste angezeigten Link kopieren.

Unter „Hochladen“ das oder die Bilder einstellen:



Die Zeichen für Fettdruck, Aufzählungen,... einfach ausprobieren.

Viel Spaß!